

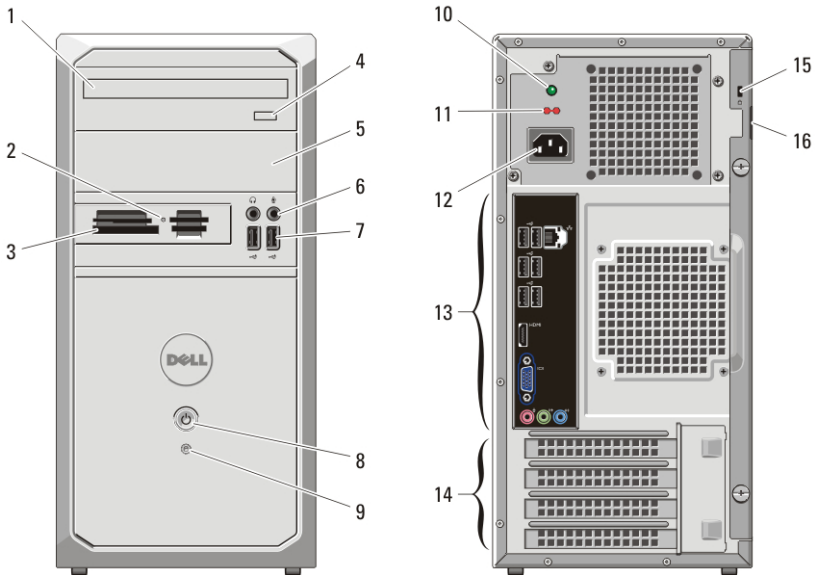
Dell Vostro 260/260S

Setup And Features Information

O opozorilih

 **Opozorilo: OPOZORILO** označuje možnost poškodb lastnine, telesnih poškodb ali smrti.

Mali pokončni računalnik — Pogled s sprednje in zadnje strani



Skica 1. Pogled s sprednje in zadnje strani na mali pokončni računalnik

- | | |
|---|--|
| 1. Optični pogon | 5. Ležišče za optični pogon |
| 2. Lučka stanja bralnika pomnilniških kartic | 6. Priključka za mikrofona in slušalke |
| 3. 19-v-1 bralnik pomnilniških kartic (izbirno) | 7. Priključka USB 2.0 (2) |
| 4. Gumb za odpiranje optičnega pogona | 8. Gumb za vklop |
| | 9. Lučka dejavnosti trdega diska |
| | 10. Diagnostična lučka za napajanje |




0JNNPJA00

Regulatory Model: D11M, D06D
Regulatory Type: D11M001, D06D001
2011-05

- | | |
|-----------------------------------|--------------------------------------|
| 11. Stikalo za izbiro napetosti | 14. Reže za razširitvene kartice (4) |
| 12. Priključek za napajalni kabel | 15. Reža za varnostni kabel |
| 13. Priključki na hrbtni plošči | 16. Obroč ključavnice |

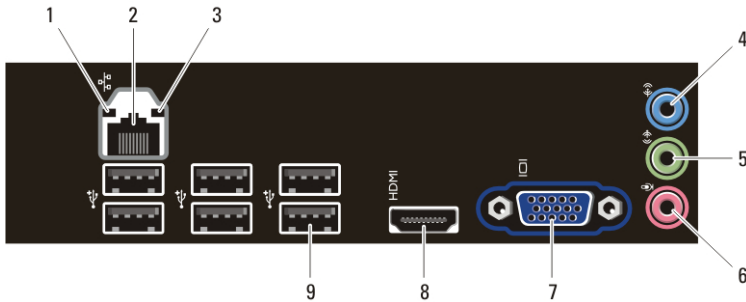
Ozki pokončni računalnik — Pogled s sprednje in zadnje strani



Skica 2. Pogled s sprednje in zadnje strani na ozki pokončni računalnik

- | | |
|--|-------------------------------------|
| 1. Ležišče za optični pogon | 8. Priključki na hrbtni plošči |
| 2. Gumb za vklop | 9. Reže za razširitvene kartice (4) |
| 3. Gumb za odpiranje optičnega pogona | 10. Diagnostična lučka za napajanje |
| 4. Lučka dejavnosti trdega diska | 11. Diagnostični gumb za napajanje |
| 5. 8-v-1 bralnik pomnilniških kartic | 12. Obroč ključavnice |
| 6. Priključka za mikrofonski in slušalke | 13. Reža za varnostni kabel |
| 7. Priključka USB 2.0 (2) | 14. Priključek za napajalni kabel |

Mali pokončni/Ozki pokončni računalnik — Hrbtna plošča



Skica 3. Pogled na hrbtno ploščo malega pokončnega in ozkega pokončnega računalnika


- | | |
|----------------------------------|------------------------------|
| 1. Lučka celovitosti povezav | 6. Priključek za mikrofonski |
| 2. Priključek za omrežno kartico | 7. Priključek VGA |
| 3. Lučka aktivnosti omrežja | 8. Priključek HDMI |
| 4. priključek za vhodni vod | 9. Priključki USB 2.0 (6) |
| 5. Priključek za izhodno linijo | |

Hitra namestitvev

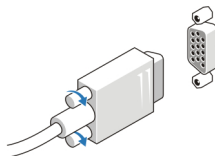
⚠ Opozorilo: Preden se lotite naslednjih postopkov, preberite varnostna navodila, ki so priložena vašemu računalniku. Za dodatne informacije o varnem delu obiščite www.dell.com/regulatory_compliance.

✍ OPOMBA: Nekatere naprave niso vgrajene, če jih niste naročili.

1. Monitor priključite z enim od naslednjih kablov:




Skica 4. Priključek HDMI



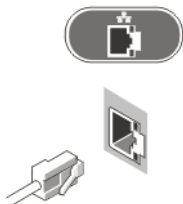
Skica 5. Priključek VGA

2. Priključite tipkovnico ali miško USB (izbirno).




Skica 6. Povezava USB

3. Priključite omrežni kabel (izbirno).



Skica 7. Omrežna povezava

4. Priključite napajalne kable.




Skica 8. Priključitev napajanja

5. Pritisnite gumba za vklop na monitorju in računalniku.



Skica 9. Vkllop

Tehnični podatki

 **OPOMBA:** Naslednje specifikacije so le tiste, ki morajo biti priložene računalniku zaradi skladnosti z zakonom. Za popoln in najnovejši seznam tehničnih podatkov za svoj računalnik obiščite support.dell.com.

Podatki o sistemu

Nabor vezij	Nabor vezij Intel 6 serije H61
Procesor	<ul style="list-style-type: none">• Intel Core serije i3/i5• Intel Pentium dvojedrni

Grafika

Vrsta grafične kartice:

vgrajena	<ul style="list-style-type: none">• Grafična kartica Intel HD (z dvojedrnim procesorjem Intel Pentium CPU-GPU combo)• Grafična kartica Intel HD 2000 (z Intel Core i3/i5 65W in 95W CPU-GPU combo)
diskretna	Grafična kartica PCI Express x16
Vgrajen grafični pomnilnik	do 1,7 GB skupnega grafičnega pomnilnika (Microsoft Windows Vista in Windows 7)

Pomnilnik

Priključek pomnilniškega modula	dve reži DIMM
Zmogljivost pomnilniškega modula	1 GB, 2 GB ali 4 GB
Vrsta	1333 MHz DDR3 (samo za države, ki niso v EGS)

Pomnilnik

Najmanjša količina pomnilnika 1 GB

Največja količina pomnilnika 8 GB

Pogoni

Vostro 260

Vostro 260S

Zunanje dostopni:

Ležišča za 5,25-palčne pogone dva eno

Notranje dostopni:

Ležišča za 3,5-palčne pogone dva eno

Nadzorne in diagnostične lučke

Lučka gumba za vklop

Bela lučka — stalna bela lučka označuje stanje vklopa; stalna oranžna lučka pa označuje stanje mirovanja/pripravljenosti računalnika.

Oranžna lučka — prižgana oranžna lučka, ko se računalnik ne zažene, označuje težave s sistemsko ploščo ali napajalnikom, utripajoča oranžna lučka pa označuje težave s sistemsko ploščo.

Lučka dejavnosti pogona

Bela lučka — utripajoča bela lučka označuje, da računalnik bere podatke s trdega diska ali jih zapisuje nanj.

Napajanje

Gumbna baterija 3 V litijeva gumbna baterija CR2032

Vhodna napetost 100 V AC do 127 V AC/200 V AC do 240 V AC

Vhodna frekvenca 50 Hz-60 Hz

Moč

Vostro 260 300 W


Napajanje

Vostro 260S 250 W

Vhodni tok

Vostro 260 9,00 A (8,00 A)/4,50 A


Vostro 260S 8,00 A/4,00 A

 **OPOMBA:** Skupna izhodna moč +5,50 V in +3,30 V ne sme presežati 160 W

Največje odvajanje toplote

Vostro 260 1574 BTU/h

Vostro 260S 1312 BTU/h

 **OPOMBA:** Odvajanje toplote je izračunano z oceno moči električne energije.

Mere

Vostro 260

Višina 360,00 mm (14,17 palca)

Širina 175,00 mm (6,89 palca)

Globina 436,30 mm (17,18 palca)

Teža (najmanj) 8,20 kg

Vostro 260S

Višina 360,00 mm (14,17 palca)

Širina 102,00 mm (4,02 palca)

Globina 433,10 mm (17,05 palca)

Teža (najmanj) 7,60 kg

Okolje

Temperatura:

Med delovanjem od 10 °C do 35 °C

Pri skladiščenju od -40 °C do 65 °C

Iskanje dodatnih informacij in virov

Oglejte si varnostne dokumente in predpise, ki so priloženi vašemu računalniku, ter stran za skladnost s predpisi www.dell.com/regulatory_compliance za več informacij o:

- najboljšem ravnanju glede varnosti,
- predpisanih certifikatih,
- ergonomiki.

Oglejte si www.dell.com za več informacij o:

- garanciji,
- pogojih in določilih (samo ZDA).
- Licenčna pogodba končnega uporabnika

Informacije v tem dokumentu se lahko spremenijo brez predhodnega obvestila.

© 2011 Dell Inc. Vse pravice pridržane.

Vsakršno razmnoževanje tega gradiva brez pisnega dovoljenja družbe Dell Inc. je strogo prepovedano.

Blagovne znamke uporabljene v tem dokumentu: Dell™, logotip DELL, Dell Precision™, Precision ON™, ExpressCharge™, Latitude™, Latitude ON™, OptiPlex™, Vostro™, and Wi-Fi Catcher™ do blagovne znamke družbe Dell Inc. Intel®, Pentium®, Xeon®, Core™, Atom™, Centrino® in Celeron® so registrirane blagovne znamke družbe Intel Corporation v ZDA in drugih državah. AMD® je registrirana blagovna znamka in AMD Opteron™, AMD Phenom™, AMD Sempron™, AMD Athlon™, ATI Radeon™ in ATI FirePro™ so blagovne znamke družbe Micro Devices, Inc. Microsoft®, Windows®, MS-DOS®, Windows Vista®, gumb start operacijskega sistema Windows Vista start in Office Outlook® so bodisi blagovne znamke ali registrirane blagovne znamke družbe Microsoft Corporation v Združenih državah in/ali drugih državah. Blu-ray Disc™ je blagovna znamka v lasti združenja Blu-ray Disc Association (BDA) in z licenco uporabljena za zgoščenke in predvajalnike. Oznaka Bluetooth® je registrirana blagovna znamka v lasti družbe Bluetooth® SIG, Inc. in kakršnakoli uporaba te oznake s strani družbe Dell Inc. je pod licenco. Wi-Fi® je registrirana blagovna znamka združenja Wireless Ethernet Compatibility Alliance, Inc.

Druge blagovne znamke in blagovna imena, ki so uporabljena v tem dokumentu, se nanašajo na subjekte, katerih last so oznake in imena izdelkov. Družba Dell Inc. zavrača kakršenkoli lastniški interes v blagovne znamke in blagovna imena, razen tistih, ki so v njeni lasti.